

Praktický příklad pro ilustraci vyplnění *Prohlášení o zařazení podniku do kategorie mikropodniků, malých či středních podniků*


Fiktivní příklad: Společnost XY s.r.o. předkládá *Prohlášení o zařazení podniku do kategorie mikropodniků, malých či středních podniků*. Má partnerskou vazbu se společností ZZ s.r.o. a propojenou vazbu se společností VOV s.r.o.

- 1) **Na listu P1 Informace o způsobilosti jakožto malý nebo střední podnik** žadatel vyplní **Název nebo obchodní jméno podniku podávajícího žádost, adresu, IČ, Typ podniku**. Dle typu podniku se načtou odpovídající další listy přílohy. Tabulka obsahující **Údaje používané ke zjištění kategorie podniku** se načte automaticky až po vyplnění ostatních částí přílohy.


Rovněž je důležité pole, zda v *předcházejícím účetním období došlo ke změně údajů, která by mohla vést ke změně kategorie podniku podávajícího žádost*. V případě odpovědi „Ano“, je zároveň nutné předložit prohlášení týkající se předchozího účetního období.

 SZIF Státní zemědělský intervenční fond	Prohlášení o zařazení podniku do kategorie mikropodniků, malých či středních podniků P1 Informace o způsobilosti jakožto malý nebo střední podnik	Ve Smečkách 33 110 00 Praha 1 www.szif.cz
Přesná identifikace podniku podávajícího žádost		
Název nebo obchodní jméno: XY s.r.o. Adresa (sídla): Maková 122, 277 144 IČ: 21111111 Jména a tituly hlavního ředitele/hlavních ředitelů ¹ : Ing. Václav Bourek		
Typ podniku (viz vysvětlivka níže) Zaškrtněte, který případ se vztahuje/které případy se vztahují na podnik podávající žádost: <input type="checkbox"/> Nezávislý podnik Údaje vyplněné v rámečku níže jsou údaji z roční účetní závěrky pouze podniku podávajícího žádost. <input type="checkbox"/> Partnerský podnik <input type="checkbox"/> Propojený podnik Vyplňte a přiložte přílohu (a případně další listy). Výsledky výpočtů se vyplní do rámečku níže. <input checked="" type="checkbox"/> Partnerský a propojený podnik		
Údaje používané ke zjištění kategorie podniku		
Vypočtené podle článku 6 Přílohy I nařízení Komise (EU) č. 651/2014 ze dne 17. června 2014, kterým se v souladu s články 107 a 108 Smlouvy prohlašují určité kategorie podpory za slučitelné s vnitřním trhem (obecné nařízení o blokových výjimkách) a přílohu I nařízení Komise (EU) č. 702/2014 ze dne 25. června 2014, kterým se v souladu s články 107 a 108 Smlouvy o fungování Evropské unie prohlašují určité kategorie podpory v odvětvích zemědělství a lesnictví a ve venkovských oblastech za slučitelné s vnitřním trhem.		
Sledované období (uveďte datum účetní závěrky)* 2014		
Počet zaměstnanců (RPJ) 5,5	Roční obrát** 157,8	Bilanční suma**
* Veškeré údaje se musí týkat posledního schváleného účetního období (schváleným účetním obdobím je myšleno uzavřené účetní období bez ohledu na předložení DAP na FÚ a bez ohledu, zda bylo toto období schváleno např. valnou hromadou) a být vypočteny za období jednoho roku. V případě nově založených podniků, jejichž účty dosud nebyly uzavřeny, se příslušné údaje odvodí ze spolehlivého odhadu učiněného v průběhu účetního období. ** 1000 EUR (dle kurzu ECB k datu účetní závěrky, příp. k poslednímu pracovnímu dni předcházejícímu tomuto datu, pokud datum účetní uzávěrky připadá na sobotu, neděli nebo svátek). Stačí vyplnit buď roční obrát nebo bilanční sumu.		
Důležité: Ve srovnání s předchozím účetním obdobím došlo ke změně údajů, která by mohla vést ke změně kategorie podniku podávajícího žádost (mikropodnik, malý, střední nebo velký podnik).		
<input checked="" type="checkbox"/> Ne <input type="checkbox"/> Ano Vyplňte a přiložte prohlášení týkající se předchozího účetního období ² .		
Datum vyplnění přílohy: 01.09.2015		

- 2) **Na listu Přílohy P2 – Výpočet pro partnerský nebo propojený podnik** vyplnit nejprve **Sledované období** a poté přejít na **přílohu A – Partnerské podniky**. Bod 1. v tabulce vyplnit až po doplnění příloh pro partnerské a propojené podniky A, A1 a B, B2 (poté je toto pole aktivní k vepisování údajů). Po vyplnění všech příloh se údaje této tabulky z pole **Celkem** automaticky načtou do tabulky **Údaje používané ke zjištění kategorií podniku** v **příloze P1 Informace o způsobilosti** jakožto malý nebo střední podnik.

 SZIF Státní zemědělský intervenční fond		Prohlášení o zařazení podniku do kategorie mikropodniků, malých či středních podniků PŘÍLOHA P2 – Výpočet pro partnerský nebo propojený podnik		Ve Smečkách 33 110 00 Praha 1 www.szif.cz
Přílohy, které je případně nutno připojit <ul style="list-style-type: none"> - Příloha A, má-li podnik podávající žádost nejméně jeden partnerský podnik (a popřípadě další listy) - Příloha B, pokud má podnik podávající žádost nejméně jeden propojený podnik (a popřípadě další listy) 				
Výpočet pro partnerský nebo propojený podnik¹ (viz vysvětlivka)				
Sledované období (uveďte datum účetní závěrky) ²		2014		
		Počet zaměstnanců (RPJ)	Roční obrát*	Bilanční suma*
1. Údaje ² podniku podávajícího žádost nebo konsolidovaná účetní závěrka /opište údaje z rámečku B(1) v příloze B1 ³		2	70	
2. Poměrně agregované údaje ² všech partnerských podniků (pokud existují) (opište údaje z rámečku A, řádek "Celkem" v příloze A)		2,5	60	
3. Sečtené údaje ² všech propojených podniků (pokud existují) – nejsou-li zahrnuty v rámci konsolidace v řádku 1 (opište údaje z rámečku B(2), řádku "Celkem" v příloze B)		1	27,8	
Celkem		5,5	157,8	
* 1000 EUR (dle kurzu ECB k datu účetní závěrky, příp. k poslednímu pracovnímu dni předcházejícímu tomuto datu, pokud datum účetní uzávěrky připadá na sobotu, neděli nebo svátek). Stačí vyplnit buď roční obrát nebo bilanční sumu. Údaje o podniku uvedené v řádku "Celkem" ve výše uvedené tabulce se zapisují do rámečku "Údaje používané k určení kategorie podniku" v prohlášení.				


- 3) **V příloze A – Partnerské podniky** doplnit název nebo obchodní jméno partnerského podniku. U více partnerských podniků, uvést všechny tyto podniky přes možnost „Přidat řádek“ a přejít na **přílohu A1 – List partnera**. Příloha A1 – List partnera se načte zvlášť pro každý partnerský podnik uvedený v této tabulce. **Z přílohy A1 – Listu partnera** se doplněné číselné hodnoty automaticky načtou do **přílohy A – Partnerské podniky** a zároveň do tabulky **Přílohy P2 – Výpočet pro partnerský nebo propojený podnik**.

 SZIF Státní zemědělský intervenční fond		Prohlášení o zařazení podniku do kategorie mikropodniků, malých či středních podniků PŘÍLOHA A – Partnerské podniky		Ve Smečkách 33 110 00 Praha 1 www.szif.cz
Partnerské podniky				
Do níže uvedené tabulky se pro každý podnik, pro nějž byl vyplněn "list partnera" / jeden list pro každý partnerský podnik podávajícího žádost a pro každý partnerský podnik propojeného podniku, jehož údaje nejsou zahrnuty v konsolidované účetní závěrce tohoto propojeného podniku zapisují údaje uvedené v dotyčném "rámečku partnera":				
Rámeček A				
	Partnerský podnik (název nebo obchodní jméno)	Počet zaměstnanců (RPJ)	Roční obrát*	Bilanční suma*
X	1. ZZ s.r.o.	2,5	60	
	Přidat řádek			
	Celkem	2,5	60	
* 1000 EUR (dle kurzu ECB k datu účetní závěrky, příp. k poslednímu pracovnímu dni předcházejícímu tomuto datu, pokud datum účetní uzávěrky připadá na sobotu, neděli nebo svátek). Stačí vyplnit buď roční obrát nebo bilanční sumu. Připomínka: Tyto údaje jsou výsledkem poměrného výpočtu provedeného na "listu partnera" pro každý přímý nebo nepřímý partnerský podnik. Údaje uvedené v řádku "Celkem" ve výše uvedené tabulce se zapisují na řádek 2 (pro partnerský podnik) tabulky v příloze prohlášení (list P2)				


- 4) V příloze A1-Listu partnera doplnit všechny bíle podbarvená pole. Údaje v tabulce „Rámeček partnera“ se vypočítají automaticky na základě údajů z tabulky „Prvotní údaje pro daný partnerský podnik“ a údajů zadaných do „Poměrného výpočtu.“ Číselné hodnoty zaokrouhlovat max. na 2 desetinná místa.

 SZIF Státní zemědělský intervenční fond	Prohlášení o zařazení podniku do kategorie mikropodniků, malých či středních podniků PŘÍLOHA A1 - List partnera	Ve Smečkách 33 110 00 Praha 1 www.szif.cz	
Přesná identifikace partnerského podniku 1			
Název nebo obchodní jméno: ZZ s.r.o.			
Adresa (sídla): Soklíkova 14, 286 01 Čáslav			
IČ: 21111111			
Jména a tituly hlavního ředitele/hlavních ředitelů: Pavel Koumíl			
Prvotní údaje pro daný partnerský podnik			
Sledované období (uveďte datum účetní závěrky) 2014			
Prvotní údaje	Počet zaměstnanců (RPJ) 5	Roční obrát* 120	Bilanční suma*
Příklad: Tyto prvotní údaje jsou získány z účtů a jiných údajů partnerského podniku, případně konsolidovaných, jsou-li takové.			
Poměrný výpočet			
a) Uveďte přesné podíl ² podniku vypracovávajícího prohlášení (nebo propojeného podniku, prostřednictvím něhož je vytvořen vztah s partnerským podnikem) na partnerském podniku, na nějž se tento list vztahuje:			
0 %			
Uveďte rovněž podíl partnerského podniku, na nějž se tento list vztahuje, na podniku sestavujícím prohlášení (nebo na propojeném podniku):			
50 %			
b) Vyšší z těchto dvou procentních podílů se uplatní na prvotní údaje uvedené v předchozím rámečku. Výsledky tohoto poměrného výpočtu se uvedou v této tabulce:			
"Rámeček partnera"			
Procentní podíl: 50 %	Počet zaměstnanců (RPJ)	Roční obrát*	Bilanční suma*
Poměrné výsledky	2,5	60	
Tyto údaje se zapisují do rámečku A v příloze A.			

- 5) **V příloze B – Propojené podniky** vybrat správnou možnost. Příklad týkající se **případu 2**, kdy podnik podávající žádost ani propojený podnik nesestavují konsolidovanou účetní závěrku a ani nejsou zahrnuti do konsolidované účetní závěrky.

 SZIF Státní zemědělský intervenční fond	Prohlášení o zařazení podniku do kategorie mikropodniků, malých či středních podniků PŘÍLOHA B - Propojené podniky	Ve Smečkách 33 110 00 Praha 1 www.szif.cz
	A. URČENÍ PŘÍPADU, KTERÝ SE VZTAHUJE NA PODNIK PODÁVAJÍCÍ ŽÁDOST <input type="checkbox"/> Případ 1: Podnik podávající žádost sestavuje konsolidovanou účetní závěrku nebo je v rámci konsolidace zahrnut do konsolidované účetní závěrky jiného podniku. Rámeček B(1). <input checked="" type="checkbox"/> Případ 2: Podnik podávající žádost, nebo jeden či více propojených podniků nesestavují konsolidovanou účetní závěrku ani nejsou zahrnuti do konsolidované účetní závěrky. Rámeček B(2). Všimněte si: Údaje podniků, které jsou propojeny s podnikem podávajícím žádost, jsou získány z jejich účtů a jejich ostatních údajů, případně konsolidovaných, jsou-li takové. S těmito údaji jsou poměrným způsobem agregovány údaje o všech případných partnerských podnicích tohoto propojeného podniku, které na ně bezprostředně navazují, ledaže již byly zahrnuty v rámci konsolidace ¹ .	

- 6) **V příloze B2 –Propojené podniky** doplnit název nebo obchodní jméno propojeného podniku (popř. dalších propojených podniků přes „Přidat řádek“) a na **Listu propojeného podniku 1** vyplnit bíle podbarvená pole. Číselné údaje o podniku (zaokrouhlovat max. na 2 desetinná místa) se automaticky načtou do tabulky v **Rámečku B(2)** a do souhrnné tabulky v **Příloze P2 Výpočet pro partnerský nebo propojený podnik**.


 SZIF Státní zemědělský intervenční fond	Prohlášení o zařazení podniku do kategorie mikropodniků, malých či středních podniků PŘÍLOHA B2 - Propojené podniky	Ve Smečkách 33 110 00 Praha 1 www.szif.cz
	B. ZPŮSOBY VÝPOČTU V JEDNOTLIVÝCH PŘÍPADECH V případě 2: Pro každý propojený podnik (včetně vazeb prostřednictvím jiných propojených podniků) vyplňte "list propojeného podniku" a jednoduše sečtete účty všech propojených podniků vyplněným v rámečku B(2) níže.	

Propojený podnik (název nebo obchodní jméno)	Počet zaměstnanců (RPJ)	Roční obrát*	Bilanční suma*
<input checked="" type="checkbox"/> 1. VOV s.r.o.	1	27,8	
Přidat řádek			
Celkem	1	27,8	


Údaje uvedené v řádku "Celkem" výše uvedené tabulky se zapíší do řádku 3 (pro propojené podniky) tabulky v příloze prohlášení (list P2).

Přesná identifikace podniku			
Název nebo obchodní jméno: VOV s.r.o.			
Adresa (sídla): Mikulova 12, 392 01 Soběslav			
IČ: 21111111			
Jména a tituly hlavního ředitele/hlavních ředitelů ¹ : Stanislav Novotný			
Údaje o podniku			
Sledované období (uved'te datum účetní závěrky)		2014	
	Počet zaměstnanců (RPJ)	Roční obrát*	Bilanční suma*
Celkem	1	27,8	


- 7) Do přílohy **P2- Výpočet pro partnerský nebo propojený podnik** se vyplní **Údaje podniku podávající žádost** (Počet zaměstnanců a roční obrát či bilanční suma).

 SZIF Státní zemědělský intervenční fond	Prohlášení o zařazení podniku do kategorie mikropodniků, malých či středních podniků PŘÍLOHA P2 - Výpočet pro partnerský nebo propojený podnik	Ve Smečkách 33 110 00 Praha 1 www.szif.cz																				
Přílohy, které je případně nutno připojit - Příloha A, má-li podnik podávající žádost nejméně jeden partnerský podnik (a popřípadě další listy) - Příloha B, pokud má podnik podávající žádost nejméně jeden propojený podnik (a popřípadě další listy)																						
Výpočet pro partnerský nebo propojený podnik¹ (viz vysvětlivka)																						
Sledované období (uveďte datum účetní závěrky) ²	2014																					
<table border="1"> <thead> <tr> <th></th> <th>Počet zaměstnanců (RPJ)</th> <th>Roční obrát*</th> <th>Bilanční suma*</th> </tr> </thead> <tbody> <tr> <td>1. Údaje² podniku podávajícího žádost nebo konsolidované účetní závěrka /opište údaje z rámečku B(1) v příloze B1³</td> <td style="border: 2px solid red;">2</td> <td style="border: 2px solid red;">70</td> <td style="border: 2px solid red;"></td> </tr> <tr> <td>2. Poměrně agregované údaje² všech partnerských podniků (pokud existují) (opište údaje z rámečku A, řádek "Celkem" v příloze A)</td> <td>2,5</td> <td>60</td> <td></td> </tr> <tr> <td>3. Sečtené údaje² všech propojených podniků (pokud existují) – nejsou-li zahrnuty v rámci konsolidace v řádku 1 (opište údaje z rámečku B(2), řádku "Celkem" v příloze B)</td> <td>1</td> <td>27,8</td> <td></td> </tr> <tr> <td>Celkem</td> <td>5,5</td> <td>157,8</td> <td></td> </tr> </tbody> </table>		Počet zaměstnanců (RPJ)	Roční obrát*	Bilanční suma*	1. Údaje ² podniku podávajícího žádost nebo konsolidované účetní závěrka /opište údaje z rámečku B(1) v příloze B1 ³	2	70		2. Poměrně agregované údaje ² všech partnerských podniků (pokud existují) (opište údaje z rámečku A, řádek "Celkem" v příloze A)	2,5	60		3. Sečtené údaje ² všech propojených podniků (pokud existují) – nejsou-li zahrnuty v rámci konsolidace v řádku 1 (opište údaje z rámečku B(2), řádku "Celkem" v příloze B)	1	27,8		Celkem	5,5	157,8			
	Počet zaměstnanců (RPJ)	Roční obrát*	Bilanční suma*																			
1. Údaje ² podniku podávajícího žádost nebo konsolidované účetní závěrka /opište údaje z rámečku B(1) v příloze B1 ³	2	70																				
2. Poměrně agregované údaje ² všech partnerských podniků (pokud existují) (opište údaje z rámečku A, řádek "Celkem" v příloze A)	2,5	60																				
3. Sečtené údaje ² všech propojených podniků (pokud existují) – nejsou-li zahrnuty v rámci konsolidace v řádku 1 (opište údaje z rámečku B(2), řádku "Celkem" v příloze B)	1	27,8																				
Celkem	5,5	157,8																				
<p>* 1000 EUR (dle kurzu ECB k datu účetní závěrky, příp. k poslednímu pracovnímu dni předcházejícímu tomuto datu, pokud datum účetní uzávěrky připadá na sobotu, neděli nebo svátek). Stačí vyplnit buď roční obrát nebo bilanční sumu.</p> <p>Údaje o podniku uvedené v řádku "Celkem" ve výše uvedené tabulce se zapisují do rámečku "Údaje používané k určení kategorie podniku" v prohlášení.</p>																						

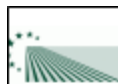
Pokud by se jednalo o podnik, který sestavuje konsolidovanou účetní závěrku nebo je v rámci konsolidace zahrnut do konsolidované účetní závěrky jiného podniku tzn. **Případ 1 v Příloze B – Propojené podniky**, žadatel by vyplňoval **Přílohu B1 – Propojené podniky**. V příloze B1 se vyplňují údaje za všechny propojené podniky. **Do rámečku B(1)** se zahrnou souhrnné údaje za propojené podniky v rámci konsolidované účetní závěrky, tedy včetně údajů za žadatele. Tyto údaje se automaticky načtou do 1. řádku **Přílohy P2** tabulky **Výpočet pro partnerský nebo propojený podnik**.

 SZIF Státní zemědělský intervenční fond	Prohlášení o zařazení podniku do kategorie mikropodniků, malých či středních podniků PŘÍLOHA B - Propojené podniky	Ve Smečkách 33 110 00 Praha 1 www.szif.cz
A. URČENÍ PŘÍPADU, KTERÝ SE VZTAHUJE NA PODNIK PODÁVAJÍCÍ ŽÁDOST <input checked="" type="checkbox"/> Případ 1: Podnik podávající žádost sestavuje konsolidovanou účetní závěrku nebo je v rámci konsolidace zahrnut do konsolidované účetní závěrky jiného podniku. Rámeček B(1). <input type="checkbox"/> Případ 2: Podnik podávající žádost, nebo jeden či více propojených podniků nesestavují konsolidovanou účetní závěrku ani nejsou zahrnuty do konsolidované účetní závěrky. Rámeček B(2). Všimněte si: Údaje podniků, které jsou propojeny s podnikem podávajícím žádost, jsou získány z jejich účtů a jejich ostatních údajů, případně konsolidovaných, jsou-li takové. S těmito údaji jsou poměrným způsobem agregovány údaje o všech případných partnerských podnicích tohoto propojeného podniku, které na ně bezprostředně navazují, ledaže již byly zahrnuty v rámci konsolidace ¹ .		



 SZIF Státní zemědělský intervenční fond	Prohlášení o zařazení podniku do kategorie mikropodniků, malých či středních podniků PŘÍLOHA B1 - Propojené podniky	Ve Smečkách 33 110 00 Praha 1 www.szif.cz																		
Rámeček B(1) <table border="1"> <thead> <tr> <th></th> <th>Počet zaměstnanců (RPJ)*</th> <th>Roční obrát**</th> <th>Bilanční suma**</th> </tr> </thead> <tbody> <tr> <td>Celkem</td> <td>3</td> <td>97,8</td> <td></td> </tr> </tbody> </table> <p>* Jestliže se v konsolidované účetní závěrce neobjeví počet zaměstnanců daného podniku, výpočet tohoto počtu se provede sečtením údajů z podniků, s nimiž je dotýčný podnik propojen. ** 1000 EUR (dle kurzu ECB k datu účetní závěrky, příp. k poslednímu pracovnímu dni předcházejícímu tomuto datu, pokud datum účetní uzávěrky připadá na sobotu, neděli nebo svátek). Stačí vyplnit buď roční obrát nebo bilanční sumu. Údaje uvedené v řádku "Celkem" výše uvedené tabulky se zapíší do řádku 1 tabulky v příloze prohlášení (P2)</p> <p>Identifikace podniků zahrnutých v rámci konsolidace</p> <table border="1"> <thead> <tr> <th></th> <th>Propojený podnik (název nebo obchodní jméno)</th> <th>Adresa (sídla)</th> <th>IČ</th> <th>Jména a tituly hlavního ředitele/ hlavních ředitelů***</th> </tr> </thead> <tbody> <tr> <td>X</td> <td>1. VOV s.r.o.</td> <td>Mikulova 12, 392 01 Soběslav</td> <td>21111111</td> <td>Stanislav Novotný</td> </tr> </tbody> </table> <p>*** Předseda (výkonný ředitel), generální ředitel apod.</p> <p>Důležité: Partnerské podniky tohoto propojeného podniku, které nejsou dosud zahrnuty v rámci konsolidace, jsou považovány za přímé partnery podniku podávajícího žádost. Jejich údaje a "list partners" se proto připojí do přílohy A.</p> <p style="text-align: right;">Přidat řádek</p>				Počet zaměstnanců (RPJ)*	Roční obrát**	Bilanční suma**	Celkem	3	97,8			Propojený podnik (název nebo obchodní jméno)	Adresa (sídla)	IČ	Jména a tituly hlavního ředitele/ hlavních ředitelů***	X	1. VOV s.r.o.	Mikulova 12, 392 01 Soběslav	21111111	Stanislav Novotný
	Počet zaměstnanců (RPJ)*	Roční obrát**	Bilanční suma**																	
Celkem	3	97,8																		
	Propojený podnik (název nebo obchodní jméno)	Adresa (sídla)	IČ	Jména a tituly hlavního ředitele/ hlavních ředitelů***																
X	1. VOV s.r.o.	Mikulova 12, 392 01 Soběslav	21111111	Stanislav Novotný																

Všechny údaje do **přílohy P2 – Výpočet pro partnerský nebo propojený podnik** se v případě konsolidované účetní závěrky načtou automaticky na základě ostatních příloh. Pouze sledované období se vyplňuje ručně.

 SZIF Státní zemědělský intervenční fond	Prohlášení o zařazení podniku do kategorie mikropodniků, malých či středních podniků PŘÍLOHA P2 - Výpočet pro partnerský nebo propojený podnik	Ve Smečkách 33 110 00 Praha 1 www.szif.cz																					
Přílohy, které je případně nutno připojit - Příloha A, má-li podnik podávající žádost nejméně jeden partnerský podnik (a popřípadě další listy) - Příloha B, pokud má podnik podávající žádost nejméně jeden propojený podnik (a popřípadě další listy)																							
Výpočet pro partnerský nebo propojený podnik¹ (viz vysvětlivka)																							
Sledované období (uveďte datum účetní závěrky) ²	2014																						
<table border="1"> <thead> <tr> <th></th> <th>Počet zaměstnanců (RPJ)</th> <th>Roční obrát[*]</th> <th>Bilanční suma[*]</th> </tr> </thead> <tbody> <tr> <td>1. Údaje² podniku podávajícího žádost nebo konsolidované účetní závěrky /opište údaje z rámečku B(1) v příloze B1³</td> <td style="text-align: center;">3</td> <td style="text-align: center;">97,8</td> <td></td> </tr> <tr> <td>2. Poměrně agregované údaje² všech partnerských podniků (pokud existují) (opište údaje z rámečku A, řádek "Celkem" v příloze A)</td> <td style="text-align: center;">2,5</td> <td style="text-align: center;">60</td> <td></td> </tr> <tr> <td>3. Sečtené údaje² všech propojených podniků (pokud existují) – nejsou-li zahrnuty v rámci konsolidace v řádku 1 (opište údaje z rámečku B(2), řádku "Celkem" v příloze B)</td> <td></td> <td></td> <td></td> </tr> <tr> <td>Celkem</td> <td style="text-align: center;">5,5</td> <td style="text-align: center;">157,8</td> <td></td> </tr> </tbody> </table>		Počet zaměstnanců (RPJ)	Roční obrát [*]	Bilanční suma [*]	1. Údaje ² podniku podávajícího žádost nebo konsolidované účetní závěrky /opište údaje z rámečku B(1) v příloze B1 ³	3	97,8		2. Poměrně agregované údaje ² všech partnerských podniků (pokud existují) (opište údaje z rámečku A, řádek "Celkem" v příloze A)	2,5	60		3. Sečtené údaje ² všech propojených podniků (pokud existují) – nejsou-li zahrnuty v rámci konsolidace v řádku 1 (opište údaje z rámečku B(2), řádku "Celkem" v příloze B)				Celkem	5,5	157,8				
	Počet zaměstnanců (RPJ)	Roční obrát [*]	Bilanční suma [*]																				
1. Údaje ² podniku podávajícího žádost nebo konsolidované účetní závěrky /opište údaje z rámečku B(1) v příloze B1 ³	3	97,8																					
2. Poměrně agregované údaje ² všech partnerských podniků (pokud existují) (opište údaje z rámečku A, řádek "Celkem" v příloze A)	2,5	60																					
3. Sečtené údaje ² všech propojených podniků (pokud existují) – nejsou-li zahrnuty v rámci konsolidace v řádku 1 (opište údaje z rámečku B(2), řádku "Celkem" v příloze B)																							
Celkem	5,5	157,8																					
[*] 1000 EUR (dle kurzu ECB k datu účetní závěrky, příp. k poslednímu pracovnímu dni předcházejícímu tomuto datu, pokud datum účetní uzávěrky připadá na sobotu, neděli nebo svátek). Stačí vyplnit buď roční obrát nebo bilanční sumu. Údaje o podniku uvedené v řádku "Celkem" ve výše uvedené tabulce se zapisují do rámečku "Údaje používané k určení kategorie podniku" v prohlášení.																							

Vypracovalo
Oddělení Technické pomoci, statistik a průřezových činností